

interstuhl

Champ





Notre expertise sièges au service de chacun



Deuxième et troisième génération de dirigeants : Helmut, Werner et Joachim Link (de g. à dr.)

Interstuhl

Un entrepreneur créatif qui s'est développé à l'échelon international. Il s'agit de l'idée de la posture assise agréable, bénéfique pour la santé, telle que nous l'adoptons en travaillant, observant ou discutant au cours de réunions, de séances de réflexion ou de pauses.

Il s'agit du siège qui nous soutient de façon active.

Les innovations Interstuhl sont des concepts pensés, testés et améliorés en associant idées et savoir-faire. La différence est là. On peut tout résumer en reprenant une phrase toute simple du président du groupe Werner Link : « Les sièges, nous connaissons ». Une déclaration sincère qui a fait son chemin depuis 1961 : la mission consistait alors à concevoir des sièges confortables pour les techniciens industriels. Aujourd'hui, au cœur de nos études

nous nous intéressons en premier à l'objet, à la personne et à l'expérience. Notre progression sur le plan scientifique nous a mené à mettre en place une philosophie de la marque grâce à un dialogue constant avec les principaux instituts de tests. Nous avons ainsi créé une Collection unique à la fois riche et complète. Nous maîtrisons notre métier que nous étudions attentivement, loin des contraintes imposées aux multinationales par les réseaux et la mondialisation : Interstuhl est une entreprise indépendante et qui doit le rester. Plus de 600 employés produisent avec attention, et ce, exclusivement en Allemagne.

Nous maîtrisons l'environnement du siège, et nous devons relever le défi de nous dépasser en terme de qualité et d'innovation. C'est ainsi et c'est très bien comme cela. Chaque produit a une histoire, chacun en dispose.



1062

Champ. Une ligne raffinée, un capitonnage « Couture » qui lui confère une rare élégance, un nouveau mécanisme qui invite à une nouvelle expérience de l'assise ! Champ est bien plus que la somme de tous les éléments qui le composent : son design en fait le siège par excellence des environnements de travail de qualité. Sa présence esthétique ne laisse guère indifférent. Champ est une véritable collection de sièges alliant fonctionnalités, esthétique et élégance. Et est également la preuve qu'il est encore possible d'innover en termes de mécanismes pour siège de travail. Une expérience unique de l'assise, un siège d'excellence.

Au-delà d'un parti pris esthétique épuré et androgyne, les lignes Couture mettent en valeur les galbes du siège et définissent harmonieusement les différentes hauteurs de dossier.

Champ résulte d'une volonté d'innover afin de créer une expé-

rience incomparable de l'assise grâce au mécanisme Body-Float synchrone. Tout mouvement de la partie supérieure du corps est relayé par une suspension souple qui abaisse l'assise et rééquilibre de manière fluide la posture. Cette nouvelle articulation du dossier permet d'intégrer le mécanisme

de manière discrète et optimale. Tous les utilisateurs sensibles à l'esthétique d'un siège de travail seront également gagnés par l'expérience incomparable procurée par le mécanisme Body-Float synchrone.



Champ existe en trois hauteurs de dossiers. Les lignes horizontales de son capitonnage définissent harmonieusement les différentes hauteurs. La gamme permet donc de répondre à toutes les situations de travail en proposant un siège de travail à dossier bas, deux sièges de travail à dossier mi-haut et un siège de travail à dossier haut. Le mécanisme Body-Float synchrone est une innovation majeure. Cette prouesse technique permet d'accompagner toute posture de manière fluide et naturelle.



1C02

Siège de travail,
Dossier bas,
Mécanisme Body-Float
synchrone,
Réglage de la tension,
Accoudoirs 4D en T en option



1C52

Siège de travail,
Dossier mi-haut,
Mécanisme Body-Float
synchrone,
Réglage de la tension,
Accoudoirs 4D en T en option



1C62

Siège de travail,
Dossier mi-haut,
Mécanisme Body-Float
synchrone,
Réglage de la tension,
Accoudoirs 4D en T en option



3C02

Siège de travail,
Dossier haut,
Mécanisme Body-Float synchrone,
Réglage de la tension,
Accoudoirs 4D en T en option



3C02

Fauteuil de travail,
Dossier haut,
Tête intégrée,
Mécanisme Body-Float
synchrone,
Réglage de la tension,
Accoudoirs en anneau



3C22

Champ est disponible en siège de conférence et en siège visiteur luge, en trois hauteurs de dossier luge, en trois hauteurs de dossier luge, en trois hauteurs de dossier luge. Ce qui en fait une collection répondant à toutes les situations de travail. Les sièges luge offrent des accoudoirs d'un seul tenant et d'une ligne épurée. Le capitonnage rouge n'est que l'une des nombreuses finitions disponibles, en tissu ou en cuir.



1C02

Siège de conférence,
Dossier bas,
Mécanisme Body-Float
synchrone,
Réglage de la tension



5C50

Siège visiteur luge,
Dossier bas,
Avec accoudoirs,
Empilable,
Structure chromée



5C60

Siège visiteur luge,
Dossier mi-haut,
Avec accoudoirs,
Empilable,
Structure chromée



5C70

Siège visiteur luge,
Dossier haut,
Avec accoudoirs,
Empilable,
Structure chromée



Le premier siège de travail au profil d'assise libre ! Une conception technique et un design tout à fait inédits et innovants.



Un tel profil permet une inclinaison d'assise d'un confort absolu. De par une articulation nouvelle de l'arrière de l'assise, la hauteur du siège tout comme celle du soutien lombaire ne nécessitent aucun ajustement lors de variations de l'inclinaison d'assise.



Mécanisme Body-Float synchrone

Tout mouvement de la partie supérieure du corps est relayé par une suspension souple qui abaisse l'assise et rééquilibre de manière fluide la posture. Ce nouveau mécanisme Body-Float synchrone, permet d'accueillir des utilisateurs d'un poids allant de 45 à 140 kg.



La courbe épurée et dynamique des accoudoirs en anneau souligne l'élégance des différents sièges.



Toutes les manettes de réglages sont positionnées de manière à permettre un réglage intuitif. Une molette de réglage de la tension permet un ajustement personnalisé du mécanisme Body-Float synchrone.



Soutien Lombaire Air-Pressure



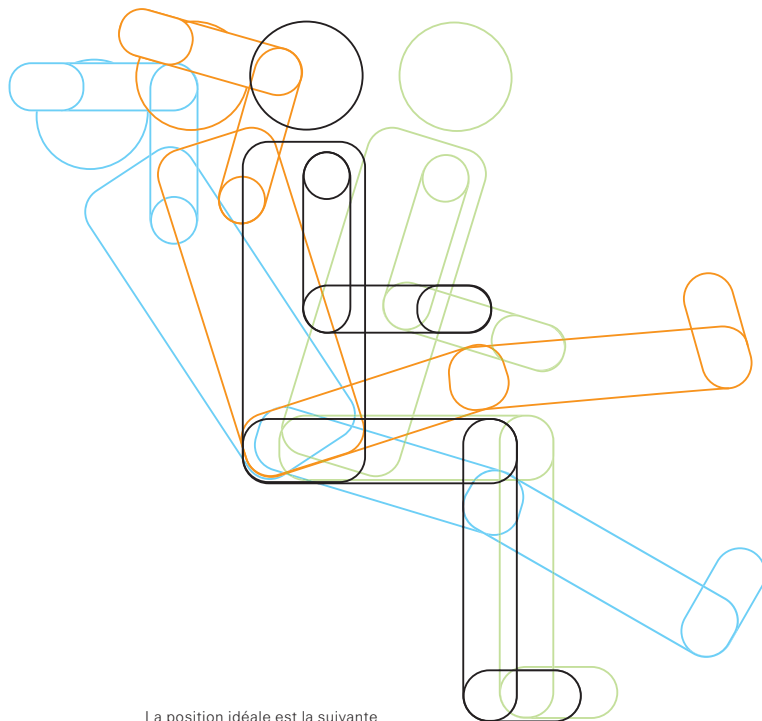
Accoudoirs 4D en T, réglables en hauteur, en largeur, en profondeur et orientables.



Le réglage de profondeur d'assise ASTIV permet de modifier la distance entre l'assise et le dossier, il agrandit la surface d'appui effective pour les cuisses. Le point d'appui du dos contre le dossier reste identique.



Une tête innovante, ajustable en hauteur et en profondeur par une simple pression.



La position idéale est la suivante

Dans l'univers des spécialistes du siège :

l'expérience : directement liée à la bonne santé des employés, l'ergonomie est synonyme de mouvement en terme anatomique. C'est également un principe, car ce qui en découle aboutit à une efficacité accrue de l'activité au bureau indispensable à la rentabilité de l'entreprise. Il est bon de savoir que c'est le mal de dos qui arrive en tête des causes d'arrêt maladie. Un siège bien adapté ne soigne pas, mais prévient et soulage les douleurs. Comment


un siège Interstuhl peut-il faire la différence ? Il devient l'assistant médical silencieux, qui soutient par son confort d'assise. Dans toutes les situations, il procure un sentiment de bien-être ; il s'adapte à chaque position et entraîne un soulagement perceptible.

Une évidence : notre philosophie d'assise dynamique a fondamentalement brisé les règles jusqu'alors existantes : elle favorise l'adoption d'une posture assise impeccable à 90°, contrairement à d'autres tendances qui consis-


sent, à s'appuyer, à se détendre, à regarder par la fenêtre ou à se concentrer selon l'envie du moment.

« Asseyez-vous comme vous voulez, mais choisissez le bon siège. » Au cours du développement d'un produit, nous respectons les recommandations des principaux instituts et mettons à profit les avancées scientifiques. Résultat : un siège Interstuhl est ergonomique dans toutes les situations et assure un soulagement optimal.


- 1** Mécanisme Body-Float synchrone




Tout mouvement de la partie supérieure du corps est relayé par une suspension souple qui abaisse l'assise et rééquilibre de manière fluide la posture. Ce nouveau mécanisme Body-Float synchrone, permet d'accueillir des utilisateurs dont le poids est de 45 à 140 kg.
- 2** L'amortisseur d'assise




Ce mécanisme permet d'amortir le contact de la colonne vertébrale dès lors que l'on s'assoit très rapidement.
- 3** Réglage de la tension




Le réglage personnalisé de la tension de basculement du dossier permet un soutien optimal, quelle que soit le poids et la préférence de l'utilisateur.
- 4** Réglage de la hauteur du dossier




L'ensemble du dos est parfaitement soutenu, quelle que soit la taille de l'utilisateur.
- 5** Réglage de l'inclinaison d'assise




Le réglage multiple de l'inclinaison d'assise permet de contrebalancer le mouvement du bassin. La colonne vertébrale est ainsi soulagée et la posture du dos rond évitée.
- 6** Réglage de la profondeur d'assise Astiv



Le réglage de la profondeur d'assise permet d'ajuster la distance entre l'assise et le dossier. Il agrandit la surface d'appui effective et permet donc une meilleure répartition du poids du corps sur les cuisses, notamment pour les personnes de grande taille. Le point de contact du dos reste identique.
- 7** Soutien lombaire réglable en continu



Le soutien lombaire continu permet une adaptation optimale à la courbure de la colonne vertébrale. La zone dorso-lombaire est parfaitement soutenue.
- 8** Tête réglable



Appuyer sa tête permet de soulager les muscles du cou et des épaules.

Sièges de travail / Fauteuil de travail

Sièges visiteur / Sièges de conférence



1C02

Siège de travail avec dossier bas, Mécanisme synchrone, Réglage de la tension



1C52

Siège de travail avec dossier mi-haut, Mécanisme synchrone, Réglage de la tension



1C62

Siège de travail avec dossier mi-haut, Mécanisme synchrone, Réglage de la tension



3C02

Siège de travail dossier haut, Mécanisme synchrone, Réglage de la tension, Accoudoirs en option



3C22

Fauteuil de travail dossier haut, Mécanisme synchrone, Réglage de la tension, Tête, Accoudoirs en option



5C50

Siège visiteur luge, Dossier bas, Accoudoirs, (5C55)



5C60

Siège visiteur luge, Dossier mi-haut, Accoudoirs, (5C65)



5C70

Siège visiteur luge, Dossier haut, Accoudoirs, (5C75)

Hauteur d'appui en cm (environ)	36	48	48	60	60	39	51	51
Polypropylène noir	•	•	•	•	•	•	•	•
Piètement 5 branches en polypropylène noir	•	•	•	•	•	-	-	-
Piètement en aluminium noir / gris argent / poli / chromé	◦ / ◦ / ◦ / ◦	◦ / ◦ / ◦ / ◦	◦ / ◦ / ◦ / ◦	◦ / ◦ / ◦ / ◦	◦ / ◦ / ◦ / ◦	-	-	-
Structure en acier noir / gris argent / chromé	-	-	-	-	-	• / ◦ / ◦	• / ◦ / ◦	• / ◦ / ◦
Mécanisme Body-Float synchrone	•	•	•	•	•	-	-	-
Réglage de la tension	•	•	•	•	•	-	-	-
Amortisseur d'assise	•	•	•	•	•	-	-	-
Réglage de la hauteur du dossier	•	•	•	•	•	-	-	-
Réglage de la profondeur d'assise Astiv	◦	◦	◦	◦	◦	-	-	-
Réglage de l'inclinaison d'assise	◦	◦	◦	◦	◦	-	-	-
Soutien lombaire réglable Air Pressure	◦	◦	◦	◦	◦	-	-	-
Tête, réglable en hauteur et en profondeur	-	-	-	-	•	-	-	-
Accoudoirs en anneau, réglables en largeur, revêtement cuir en option	◦	◦	◦	◦	◦	-	-	-
Accoudoirs en T, réglables en hauteur et en largeur	◦	◦	◦	◦	◦	-	-	-
Accoudoirs en 4DT, réglables en hauteur, largeur, profondeur et orientables	◦	◦	◦	◦	◦	-	-	-
Accoudoirs fixes, revêtement cuir en option	-	-	-	-	-	◦	◦	◦
Empilable	-	-	-	-	-	5C50	5C60	5C70
Doubles roulettes dures / souples	• / ◦	• / ◦	• / ◦	• / ◦	• / ◦	-	-	-
Patins durs	◦	◦	◦	◦	◦	-	-	-
Patins durs / souples	-	-	-	-	-	• / ◦	• / ◦	• / ◦
Patins en feutre	-	-	-	-	-	◦	◦	◦

Le capitonnage de Champ se décline sur l'ensemble de la gamme et signe une esthétique distinctive. Ses lignes « Couture », qui définissent les différentes hauteurs de dossiers apportent une touche de raffinement à vos espaces.



5C60



3C22



Des produits de très grande qualité

La terminologie liée à l'innovation entraîne souvent des problèmes de compréhension par le consommateur, plutôt qu'elle ne le guide dans ses choix ; de plus en plus d'abus et de mauvaises utilisations à cause de la publicité masquent les renseignements clairs sur la vraie et la fausse innovation. C'est pourquoi nous sommes particulièrement ravis de présenter des critères de qualité qui sont maintenant non seulement perceptibles à l'utilisation, mais aussi visibles : Interstuhl est le premier fabricant qui peut labelliser ses produits du sceau officiel de qualité, attribué par le LGA et le Groupe TÜV Rheinland. Nous avons de plus obtenu une autre distinction, celle du « Bureau de la qualité ».

On retrouve sur chaque produit Interstuhl un confort d'assise de qualité réelle et chaque utilisateur d'un siège Interstuhl peut être sûr de s'asseoir sur ce qui se fait de mieux. Tout le monde est concerné et l'activité au quotidien s'en ressent. Nous basant sur cette certitude, nous offrons une garantie de 5 ans. Nous partageons les félicitations que nous avons reçues pour une ergonomie innovante avec les instituts, qui nous apportent constamment leur soutien dans l'amélioration de nos produits. Nous pensons simplement continuer sur notre élan.

Quality Office

Créé par l'Institut DIN, le Verwaltungs-Berufsgenossenschaft, le Verband Büro-, Sitz- und Objektmöbel e.V., la INQA Büro, c'est-à-dire l'Initiative neue Qualität der Büroarbeit und der Bundesanstalt für Arbeitsschutz und Arbeitsmedizin.



Conception produit : Andreas Krob, Joachim Brüske © Interstuhl.

Andreas Krob est designer industriel. Il a créé son agence B4K en 2001 avec son épouse Uta Krob. Ils incarnent une approche innovante, empreinte de sensibilité et d'exigence dans toutes leurs réalisations, en design ou en architecture. Ils créent des mobiliers au design singulier, unique en leur genre. Champ est un siège de travail qui allie innovation technique, esthétique intemporelle et confort. Et qui dote vos espaces de réunion d'une élégance discrète.

Champ a été conçu en coopération avec Joachim Brüske. Joachim Brüske était responsable de l'équipe de développement technique du nouveau mécanisme.



3 ans de garantie totale
5 ans de garantie longue durée



Produit selon les normes écologiques



Ergonomie testée



Sans substances nocives



Sécurité testée



Deutsche Gütegemeinschaft Möbel e.V.



Quality Office



Produit premium



Certifié développement durable



Der Blaue Engel

Interstuhl
Büromöbel GmbH & Co. KG
Brühlstraße 21
D 72469 Meßstetten-Tieringen
Phone +49-74 36-871-0
Fax +49-74 36-871-110
info@interstuhl.de
www.interstuhl.de

Interstuhl France SARL
16, rue Edouard Nieuport
F 92150 Suresnes
Phone +33-1-46 97 12 34
Fax +33-1-46 97 19 94
info@interstuhl.fr
www.interstuhl.fr

Interstuhl Limited
17 Brewhouse Yard
London
EC1V 4LA, GB
Phone +44 207 250 1850
Fax +44 207 250 1890
assist@interstuhl.com
www.interstuhl.com

Interstuhl (Schweiz) AG
Schützenstrasse 53
CH 8400 Winterthur
Phone +41-52-224 05 50
Fax +41-52-224 05 56
kontakt@interstuhl.ch
www.interstuhl.ch

Interstuhl Spain S.L.
c/José del Hierro, 67
E 28027 Madrid
Phone +34-91-406 18 41
Fax +34-91-407 31 27
info@interstuhl.es
www.interstuhl.es

Interstuhl in Österreich
Bremshey
Vertriebsgesellschaft mbH
Pfarrgasse 50
A 1230 Wien
Phone +43-1-61 64 113
Fax +43-1-61 64 020
bremshey@aon.at
www.interstuhl.at

Interstuhl in Italien
Deko Collezioni srl
a brand of Estel
via Pattigna, 5
I 43040 Felegara (PR)
Phone +39-0525-432111
Fax +39-0525-431275
info@deko.it
www.deko.it

Interstuhl in
Niederland & België
Velto B.V.
Energieweg 21
NL 2382 NB Zoeterwoude
Phone +31-71-58 12 400
Fax +31-71-58 96 907
info@interstuhl.nl
www.interstuhl.nl

Interstuhl in Luxemburg
Bureau Moderne S.A.
Zone Industrielle de Hamm
7a, rue de Bitbourg
L 1273 Luxembourg
Phone +352-4 23 88 31
Fax +352-4 26 74 5
bm@bureau-moderne.lu
www.bureau-moderne.lu

Interstuhl in North America
2325 East Kivett Drive, Suite 101
High Point, NC 27260, USA
Toll free: 1.800.925.1640
Fax: 1.336.882.1794
export@interstuhl.de
www.interstuhlonline.com

Interstuhl Scandinavia
B4-130 Scandinavian Trade Mart
Center Boulevard 5
DK 2300 København S
Phone +45 32 52 97 40
Fax +45 32 52 97 42
scandinavia@interstuhl.de
www.interstuhl.com

OOO Interstuhl RUS
Rusakovskaja 13 bld. 1
RUS 107140 Moskau
Phone +7-495-987-3339
Fax +7-495-987-3398
info@interstuhl.ru
www.interstuhl.com

Interstuhl sales office in Australien
Emanate design pty ltd
Unit 5, 19 Unwins Bridge Road
St Peters
AUS NSW 2044 Sydney
Phone +612-9698-5011
Fax +612-9698-5010
sales@mn8design.com
www.mn8design.com

